

ITALIANO



DESCRIZIONE

La plafoniera EXPERT LED MEAT è la soluzione ottimale per l'illuminazione di carni esposte all'interno di un ambiente refrigerato. La luce di colore rosa esalta al meglio l'aspetto della carne.

EXPERT LED MEAT permette di risparmiare energia grazie all'utilizzo della tecnologia LED; il design moderno e sottile garantisce un ingombro minimo.

APPLICAZIONI

- Illuminazione di carni in ambienti refrigerati.

CARATTERISTICHE PRINCIPALI

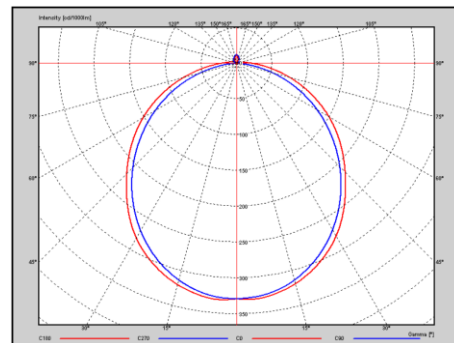
- Accensione immediata, senza tempi di attesa, anche alle basse temperature
- Risparmio energetico rispetto alle soluzioni fluorescenti.
- Costi di manutenzione ridotti grazie alla lunga durata dei led.
- Facilità di installazione.
- Ingombro ridotto.
- Grado di protezione IP65.
- Elevata luminosità.
- Circuito di alimentazione appositamente studiato per minimizzare il calore generato dalla plafoniera.

MODELLI

| CODICE PEGO | DESCRIZIONE |
|-------------------|---|
| 200LED60M | 840 lumen, 16,5 W, lunghezza 665 mm, luce rosa. |
| 200LED120M | 1700 lumen, 33,5 W, lunghezza 1157 mm, luce rosa. |

DATI TECNICI

| | |
|---|--|
| Tensione di alimentazione | |
| Tensione | 230V~ ±10% 50/60Hz |
| Potenza assorbita | 200LED60M: 16,5 W 200LED120M: 33,5 W |
| Driver | Integrato |
| Condizioni Climatiche | |
| Temperatura di lavoro | -30 ÷ 40°C |
| Temperatura di immagazzinamento | umidità < 90% U.R. non condensante |
| Ambienti di lavoro non idonei | -35 ÷ 70°C umidità < 90% U.R. non condensante |
| Ambienti di lavoro non idonei | |
| Ambienti con forti vibrazioni o urti; atmosfere aggressive, inquinanti o corrosive, esposizione all'irraggiamento solare diretto, con atmosfere esplosive o gas infiammabili. | |
| Caratteristiche Generali | |
| Lampada | LED, integrata, non sostituibile |
| Flusso luminoso | 200LED60M: 840 lumen 200LED120M: 1700 lumen |
| Temperatura del colore | 2400 K (rosa) |
| Indice di resa colore | > 90 |
| Connessione | Cavo pre-cablato (100 cm) |
| Installazione | Individuale; fissaggio a soffitto tramite viti |
| Tempo di innesco | < 0,2s |
| Tempo di riscaldamento (60%) | Piena luce istantanea |
| Numero di cicli ON-OFF | 100.000 |
| Caratteristiche dimensionali, di isolamento e meccaniche | |
| Dimensioni | 200LED60M: 665x93x36mm 200LED120M: 1157x93x36mm |
| Peso | 200LED60M: 0.65 Kg 200LED120M: 1.30 Kg |
| Grado di protezione frontale | IP65 |
| Contenitore | Polycarbonato autoestinguente V0 |
| Tipo di isolamento | Classe II |
| Conformità alle normative UE sulla direttiva bassa tensione, compatibilità EMC e marcatura CE | |
| EN 60598-1:2008 + A11:2009; EN 60598-2-1:1989; EN 62493:2010; EN 62471:2008; EN 62031:2008 + A1:2013 + A2:2015; EN 55015; EN 61547. | |



AVVERTENZE GENERALI

In nessun caso PEGO S.r.l. sarà responsabile di eventuali perdite di dati e di informazioni, costi di merci o servizi sostitutivi, danni a cose, persone o animali, mancate vendite o guadagni, interruzioni di attività, eventuali danni diretti, indiretti, incidentali, patrimoniali, di copertura, punitivi, speciali o consequenziali in qualunque modo causati, siano essi contrattuali, extra contrattuali o dovuti a negligenza o altra responsabilità derivati dall'utilizzo del prodotto o dalla sua installazione. Il cattivo funzionamento causato da manomissioni, urti, inadeguata installazione fa decadere automaticamente la garanzia. E' obbligatorio rispettare tutte le indicazioni del seguente manuale e le condizioni di esercizio dell'apparecchio. PEGO S.r.l. declina ogni responsabilità per le possibili inesattezze contenute nel presente manuale, se dovute ad errori di stampa o di trascrizione e si riserva il diritto di apportare ai propri prodotti quelle modifiche che riterrà necessarie o utili, senza pregiudicarne le caratteristiche essenziali.

PRESCRIZIONI ELETTRICHE

Tutti i conduttori impiegati nel cablaggio devono essere opportunamente proporzionati per supportare il carico che devono alimentare.

PRESCRIZIONI DI FISSAGGIO

Viti non fornite in dotazione. Utilizzare viteria opportuna in base al tipo di parete.

Fissare in modo che la plafoniera non sia flessa, per garantire la corretta tenuta delle guarnizioni.



Montaggio corretto:

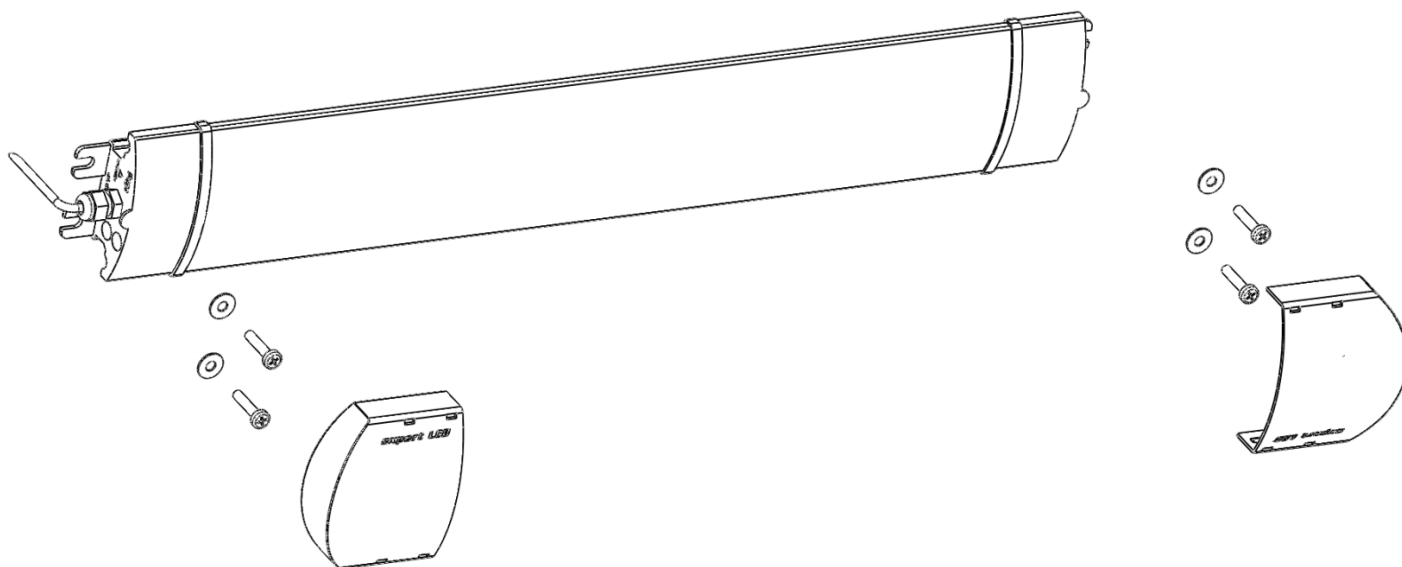
MANUTENZIONE

I LED utilizzati sono installati in modo permanente e non possono essere sostituiti.

Non utilizzare detergenti aggressivi, chimici o abrasivi, in quanto potrebbero danneggiare i materiali plastici.

Non utilizzare getti di acqua o altro liquido.

Pulire con un panno umido.



ENGLISH



DESCRIPTION

The ceiling light EXPERT LED MEAT is the best solution for lighting the meat exposed in a refrigerated environment. The pink light exalts the appearance of meat. EXPERT LED MEAT saves energy by using LED technology; furthermore the modern and thin design ensures the minimum space requirements.

APPLICATIONS

- Meat's lighting in refrigerated environments.

PRINCIPAL CHARACTERISTICS

- Instant start, without waiting time, even at low temperatures.
- Energy saving compared with fluorescent solutions.
- Reduced maintenance costs due to the LED's long life.
- Easy installation.
- Thin design.
- IP 65 protection rating.
- High brightness.
- Supply circuit designed to minimize the heat generated by the light.

MODELS

| PEGO CODE | DESCRIPTION |
|-------------------|---|
| 200LED60M | 840 lumen, 16,5 W, length 665 mm, pink light. |
| 200LED120M | 1700 lumen, 33,5 W, length 1157 mm, pink light. |

TECHNICAL DATA

| | |
|---|--|
| Power voltage | |
| Power voltage | 230V~ ±10% 50/60Hz |
| Absorbed power | 200LED60M: 16,5 W 200LED120M: 33,5 W |
| Driver | Integrated |
| Environment conditions | |
| Operating temperature | -30 ÷ 40°C - humidity < 90% Rel. Hum. Not condensing |
| Storage temperature | -35 ÷ 70°C - humidity < 90% Rel. Hum. Not condensing |
| Unsuitable operating environments | Environments with strong vibrations or impacts; aggressive, polluted or corrosive atmospheres, exposure to direct solar radiation, explosive atmospheres or flammable gas. |
| General characteristics | |
| Lamp | LED, integrated, non-replaceable |
| Luminous flux | 200LED60M: 840 lumen 200LED120M: 1700 lumen |
| Color temperature | 2400 K (pink) |
| Color Rendering Index | > 90 |
| Connection | Pre-wired cable (100 cm) |
| Installation | Single; ceiling mounting with screws |
| Turn-on time | < 0,2s |
| Warm-up time (60%) | Instant on |
| Number of on-off cycles | 100.000 |
| Dimensional, insulation and mechanical characteristics | |
| Dimensions | 200LED60M: 665x93x36mm 200LED120M: 1157x93x36mm |
| Weight | 200LED60M: 0.65 Kg 200LED120M: 1.30 Kg |
| Protection rating | IP65 |
| Casing | Self-extinguishing V0 polycarbonate |
| Insulation type | Class II |
| Conformity with EEC low voltage directives, electromagnetic compatibility and EC mark | |
| EN 60598-1:2008 + A11:2009; EN 60598-2-1:1989; EN 62493:2010; EN 62471:2008; EN 62031:2008 + A1:2013 + A2:2015; EN 55015; EN 61547. | |



GENERAL INFORMATION


PEGO S.r.l. does not accept responsibility for any loss of data or information, costs of goods or substitute services, damages to objects, persons or animals, lost sales or profits, interruption of activities, any direct, indirect, accidental, property, insured, punitive, special or consequential damage caused in any way, be it contractual, extra-contractual or due to negligence or other responsibility resulting from the use of the product or its installation. The guarantee automatically becomes invalid in the case of poor functioning due to tampering, impact or inadequate installation. It is mandatory to observe all instructions in this manual and the operating conditions of the device. PEGO S.r.l. does not accept responsibility for any inaccuracies which may be present in this manual in the case that these are due to printing or transcription errors and reserves the right to make modifications to its products which it deems necessary or appropriate, without prejudicing the products essential characteristics.

ELECTRICAL PRESCRIPTIONS

All conductors used in the cabling must be appropriately sized in order to support the load which they must provide.

FIXING PRESCRIPTIONS

Screws not supplied. Use proper fasteners according to the type of wall. The ceiling light must be not flexed, to ensure proper sealing of the gaskets.



Correct fixing:



MAINTENANCE

The LEDs are installed permanently and can't be replaced. Do not use harsh detergents, chemicals or abrasives as they may damage the plastic. Do not use jets of water or other liquid. Clean only with a damp cloth.

